

Metapace-Korrektur 2.0



Der Barcodescanner Metapace S-52 hatte in einem früheren Auslieferungsstadium ein Problem mit dem Code39, der in ps-biblio für Medien- und Benutzer-Barcodes verwendet wird. Bei manchen Strichcodes kommt es zur Verwechslung mit dem Code32, was zur Folge hat, dass der Scanner eine andere Zahl liefert als angezeigt wird. Deshalb muss der Code32 abgeschaltet werden. Dies betrifft allerdings nur Scanner, die von uns zwischen Januar und September 2021 ausgeliefert wurden. Der Hersteller hat den Fehler inzwischen behoben.

Zum Testen, ob Ihr Scanner betroffen ist, öffnen Sie bitte einen Editor (Notepad, Wordpad, Word o.ä.) und scannen die beiden nachfolgenden Prüfcodes



Wenn der Scanner diese Zahlenfolge im Editor anzeigt, ist er richtig konfiguriert:

210005210010

Zeigt er dagegen die folgende Zahlenfolge an, ist er falsch konfiguriert:

068157445068157472








In diesem Fall scannen Sie auf der rechts angezeigten Konfigurationstabelle die drei fett umrandeten QR-Codes von oben nach unten, also „Enter Setup“, dann „Code32 abschalten“, dann „Exit Setup“. Danach testen Sie erneut.

An sich sollte es möglich sein, die Barcodes sowie die QR-Codes direkt vom Bildschirm zu scannen. Wenn der Scanner darauf nicht reagiert, drucken Sie dieses Blatt aus und scannen die Codes vom Papier.

Beachten Sie bitte: Die erste von uns versandte Korrekturtabelle war selbst fehlerhaft. Verwenden Sie bitte diese neue Version.

Barcodescanner Metapace S-52

Dieser Scanner ist für ps-biblio passend konfiguriert. Bei Bedarf kann er mit den folgenden Einstellungen (von oben nach unten scannen) neu konfiguriert werden.

Enter Setup / Starten	
	Factory default / Fabrikeinstellungen
No Suffix / Kein ENTER	
	Automatic mode / Dauerbetrieb
German language / Sprache Deutsch	
	Code32 abschalten (andernfalls Ausreißer)
Exit Setup / Speichern	

Mit dem Drücker wird der Scanner eingeschaltet; Abschaltung erfolgt automatisch. Beim Scannen muss der Schalter nicht gedrückt werden.

www.paidosoft.de